

Системы контроля микроклимата CS Outdoor

Холодильные агрегаты для модульных корпусов CS



Тип 1 для потолочного монтажа

Тип 2 для установки в дверь

Тип 3 для настенного монтажа

Тип 4 для универсального монтажа

400

400

400

800

Монтажная рама:
CS 9765.051

Возможности монтажа:

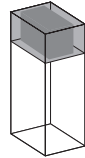
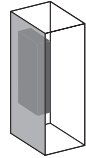

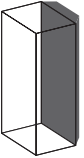

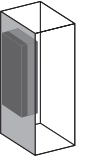
-
-

(

)

Сертификаты,

. 104.

							
Арт. № CS	9762.012	9768.100	9761.012	9761.032	9761.042	9768.150	
	1	2	3			4	
AC	230, 50/60						
	535 390 400	430 1070 210	515 1170 151,5	695 1132 151,5	776 1100 250	400 1050 310	
x / x	—	600 x 1200	600 x 1200	800 x 1200	800 x 1200	600 x 1200	
x	600 x 500	—	—	—	—	—	
Полезная мощность охлаждения EN 814	L35 L35 L35 L50	900 Вт 750 Вт	900 Вт 650 Вт	900 Вт 750 Вт	1400 Вт 1050 Вт	2500 Вт 2000 Вт	1500 Вт 1250 Вт
	400	400	400	400	400	400	800
	4,0	4,0	3,5	5,5	10,0	5,8	
	10,7	11,6	10,8	15,5	32,0	19,0	
L35 L35 L35 L50	460 520	470 530	450 520	900 1000	1450 1650	940 1045	
	R134a						
	26	28	24	24	28	28	
	-33° +55°						
	570 ^{3/} 570 ^{3/}	580 ^{3/} 430 ^{3/}	880 ^{3/} 880 ^{3/}	850 ^{3/} 880 ^{3/}	1450 ^{3/} 1450 ^{3/}	850 ^{3/} 680 ^{3/}	
	1)						
	29	31	45	48	52	40	
EN 60 529/09.2000	IP 55 ()						
()							
	, RAL 7035						
CE	■	■	■	■	■	■	
UL/CUL	—	—	■	■	—	—	
Комплекующие	9765.105	9765.105	9765.105	9765.105	9765.105	9765.105	717
	9765.051	—	—	—	—	—	—

1) ()

Срок поставки по запросу.

Модульные корпуса CS	874 Тестовый адаптер	717 Обогреватели	709
----------------------	----------------------	------------------	-----